Sliding doors: la PET PSMA nel processo decisionale del paziente con adenocarcinoma prostatico

26 Novembre 2026

DoubleTree by Hilton Turin Lingotto

Via Giacomo Mattè Trucco 1, 10126 Torino TO



Responsabili Scientifici:

Prof. Francesco Porpiglia

Dott. Alessio Rizzo

Chairman:

Prof. Francesco Ceci

Crediti ECM: 6

L'evento è accreditato per Medici Chirurghi

Razionale

La PET con radiofarmaci diretti contro l'antigene prostatico specifico di membrana (PSMA) ha assunto un ruolo rilevante nel percorso diagnostico e terapeutico del carcinoma prostatico, dalla stadiazione iniziale alla valutazione della recidiva biochimica. La progressiva disponibilità della metodica e l'evoluzione delle evidenze sulle sue possibili applicazioni rendono necessario un aggiornamento condiviso tra gli specialisti coinvolti, finalizzato a definirne le indicazioni appropriate, comprenderne i limiti e integrare le informazioni ottenute nelle scelte terapeutiche.

Il congresso nasce dall'esigenza di rafforzare il dialogo tra urologi, medici nucleari e oncologi radioterapisti, attraverso un percorso formativo che segue le principali fasi della storia clinica del paziente, dal sospetto diagnostico alla ripresa del PSA dopo trattamento, percorrendo gli snodi decisionali (le cosiddette "sliding doors") tipici delle diverse fasi della storia naturale della malattia. Particolare attenzione sarà dedicata ai presupposti biologici e alle caratteristiche dei diversi radiofarmaci, alle informazioni necessarie per formulare un quesito clinico pertinente e agli elementi utili per interpretare il referto, compresi i reperti dubbi e il significato di un esame negativo.

Nella fase precedente alla diagnosi saranno esaminate criticamente le evidenze sull'integrazione della PET PSMA con la risonanza magnetica e sul suo possibile contributo alla selezione dei pazienti e alla guida della biopsia, distinguendo le applicazioni emergenti dalle indicazioni consolidate. Per la stadiazione iniziale, il confronto riguarderà la selezione dei pazienti in relazione al rischio e le implicazioni dei reperti sulla pianificazione chirurgica e radioterapica. Saranno quindi affrontate la persistenza del PSA e la recidiva biochimica, approfondendo le potenzialità e i limiti della PET PSMA nell'identificazione delle sedi di malattia e il suo contributo alla definizione delle strategie di trattamento.

Attraverso il confronto tra le diverse prospettive specialistiche, l'evento si propone di sviluppare competenze applicabili alla pratica quotidiana: riconoscere i contesti nei quali l'esame può rispondere a un quesito clinico rilevante, valutarne i risultati insieme ai dati clinici, biochimici e istopatologici e comprenderne le possibili conseguenze sulla gestione del paziente. L'obiettivo formativo è promuovere un impiego appropriato e consapevole della PET PSMA, favorendo decisioni multidisciplinari fondate sulle evidenze e una maggiore condivisione dei percorsi diagnostico-terapeutici.

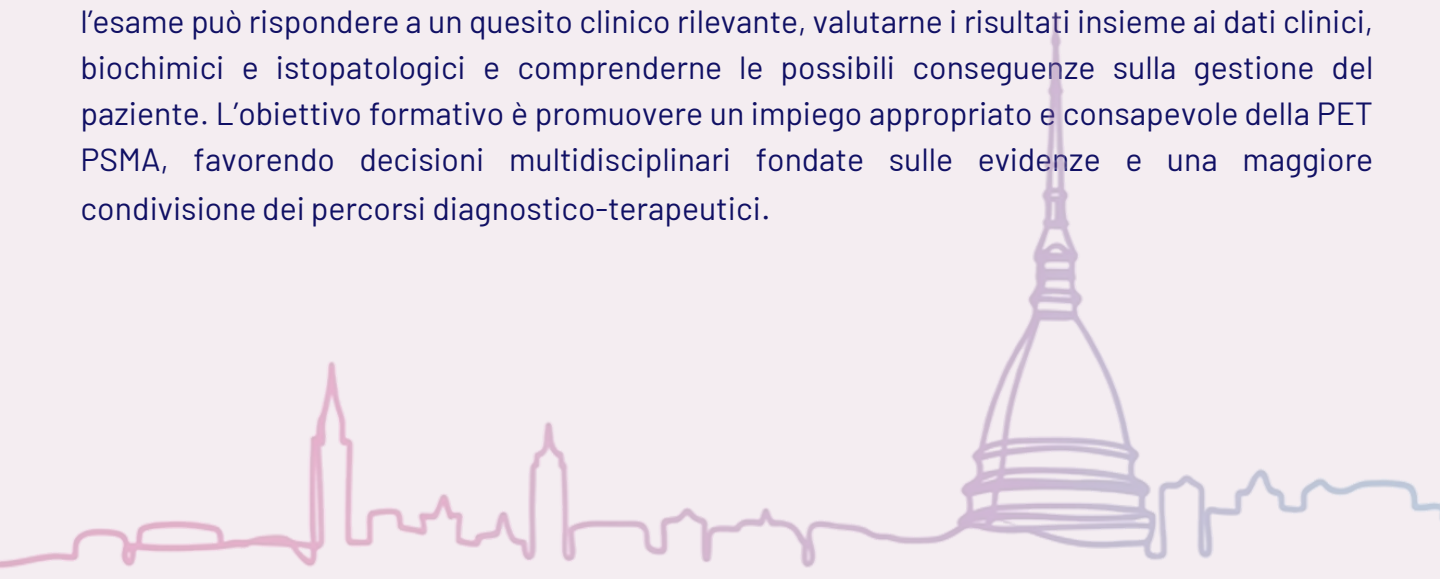

PROGRAMMA

9.30 Registrazione dei partecipanti

10.00 SESSIONE 1: Capire l'esame prima di prescriverlo
10.00 PSMA è il bersaglio, non il tracciante: tutte le PET PSMA sono davvero uguali?
Dott. A. Rizzo
10.30 PSMA-PET: quanto, perché e che cosa deve chiedere l'urologo?
Dott. A. Marquis
11.00 Discussione

11.30 Coffee break

12.00 SESSIONE 2: Prima della diagnosi: oltre la risonanza
12.00 PSMA-PET pre-biopsia: un nuovo standard per la diagnosi?
Dott. E. Checcucci
12.30 PSMA-PET prima della diagnosi: selezione dei pazienti e guida alla biopsia.
Prof. F. Ceci
13.00 Discussione

13.30 Lunch

14.30 SESSIONE 3: Stadiazione iniziale e pianificazione chirurgica
14.30 Stadiazione con PET PSMA: solo nell'alto rischio?
Dott. A. Miceli
14.50 Dalla PET alla sala operatoria: quando l'imaging cambia davvero il piano chirurgico
Prof. F. Porpiglia
15.10 Come la stadiazione con PET PSMA influisce sulla terapia radiante
Dott. M. Gatti
15.30 Discussione

15.40 SESSIONE 4: Il PSA ricomincia a salire
15.40 PSA persistente e recidiva biochimica: non sono tutte la stessa malattia
Prof. C. Fiori
16.00 PET PSMA nella recidiva biochimica: quanto vede, cosa non vede e cosa cambia
Dott. A. Rizzo
16.20 La PET PSMA influisce sulla terapia radiante nel paziente in recidiva biochimica?
Dott. F. Munoz
16.40 Discussione
17.00 Conclusione dei lavori

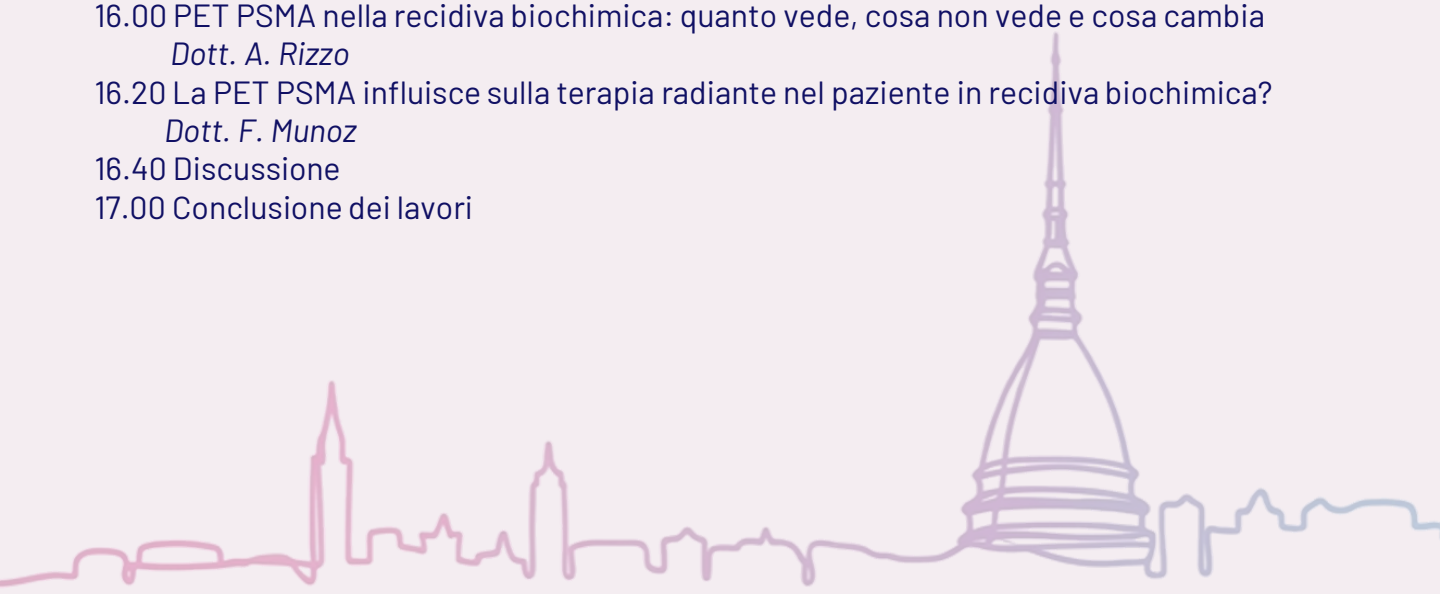

Faculty:

Prof. Francesco Ceci *(IEO, Milano)*

Dott. Enrico Checcucci *(INOC, Candiolo)*

Prof. Cristian Fiori *(A.O.U. San Luigi Gonzaga, Orbassano)*

Dott. Marco Gatti *(INOC, Candiolo)*

Dott. Alessandro Marquis *(A.O.U. Città della Salute e della Scienza,Torino)*

Dott. Alberto Antonio Miceli *(A.O.U. SS. Antonio, Biagio, C.Arrigo - Alessandria)*

Dott. Fernando Munoz *(Ospedale Regionale "U. Parini", Aosta)*

Prof. Francesco Porpiglia *(INOC, Candiolo)*

Dott. Alessio Rizzo *(INOC, Candiolo)*

Modalità di iscrizione:
Inquadra il Qr Code e Scarica l'app
"PROEVENTI" sul tuo smartphone, crea il tuo account o accedi
Inserire il pin dell'evento: SLIDING26 e clicca su ISCRIZIONE in alto a sinistra
Clicca su ISCRIVITI

Da web: Sliding doors: PET PSMA

Recapiti di Riferimento per l'evento
info@PROEVENTI.IT
+39 3773027640

Obiettivo formativo:
Documentazione clinica. Percorsi diagnostico-terapeutici e riabilitativi, profili assistenziali e profili di trattamento.

Info ECM:
Ogni partecipante, per ottenere i crediti ECM, deve prendere parte ad almeno il 90% dei lavori scientifici e completare il questionario ECM online con una percentuale minima del 75% di risposte corrette entro 72 h da termine evento.

La presenza verrà registrata tramite lettore di QR Code

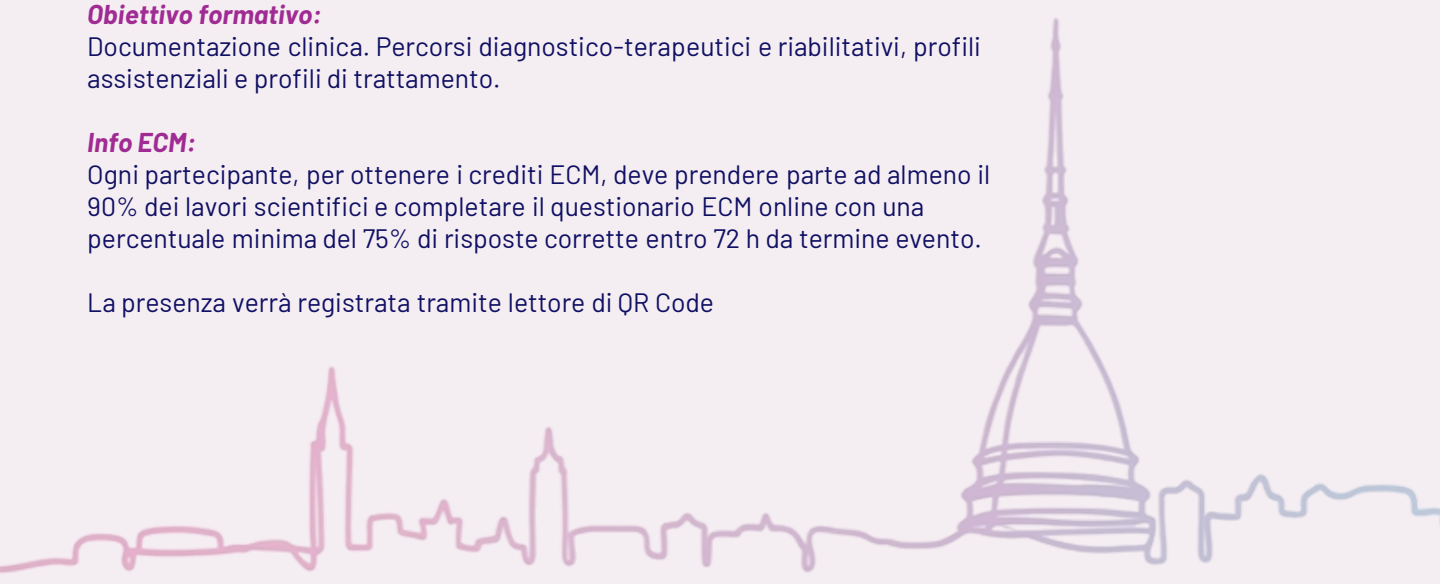

ID Evento 49807
Provider n. 2773 – **PROEVENTI SRL**

Crediti ECM: 6
L'evento è accreditato per Medici Chirurghi

con il contributo educazionale non condizionante di

CURIUM
LIFE FORWARD